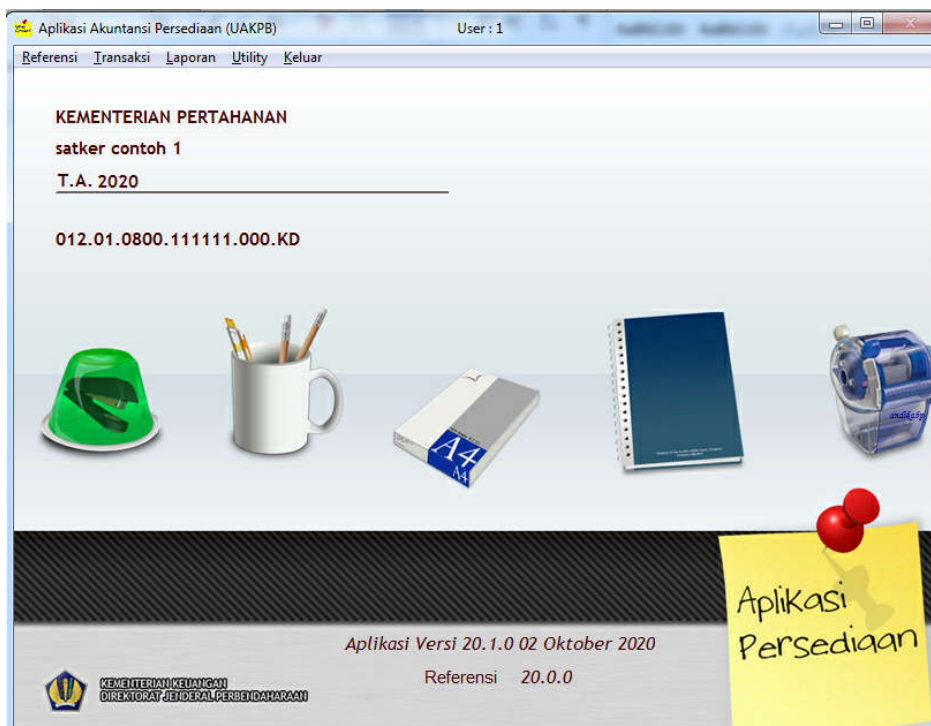


Petunjuk Teknis Instalasi dan Penjelasan *Update* Aplikasi Persediaan Versi 20.1.0

A. Petunjuk Instalasi

1. *File update* berupa Update_psedia20.1.0.exe.
2. Sebelum melakukan *update*, pastikan pada PC/laptop sudah ter-*install* Aplikasi Persediaan Versi 20.0.0 dan Referensi Versi 20.0.0.
3. Lakukan *backup* data dan referensi sebelum melakukan *update* aplikasi melalui menu Utility > Backup/Restore > Database/Referensi. Untuk proses *backup*, satker agar masuk ke aplikasi dengan cara klik kanan *file* psedia20.exe pada Local Disk (C)\psedia10 kemudian *run as administrator*.
4. Lakukan instalasi *update* aplikasi dengan cara klik kanan file sebagaimana dimaksud dalam angka 1, kemudian pilih *run as administrator*.
5. Instalasi berhasil apabila terbentuk *file* psedia20.exe pada Local Disk (C)\psedia10 dan tampilan layar Aplikasi Persediaan setelah *login* seperti gambar di bawah ini:

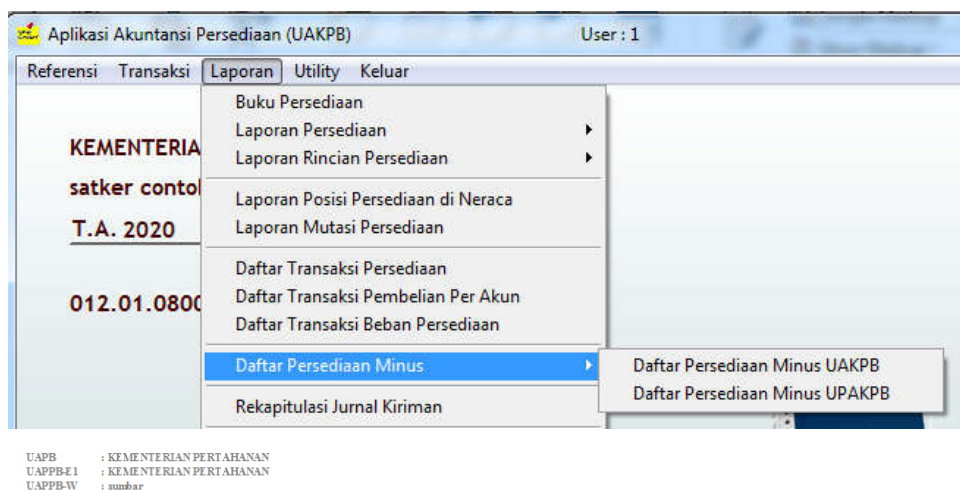


B. Penjelasan Update

Update Aplikasi Persediaan Versi 20.1.0 mencakup:

1. Penambahan Menu Daftar Persediaan Minus

Sehubungan dengan implementasi Aplikasi Sistem Aplikasi Keuangan Tingkat Instansi (SAKTI) pada seluruh Kementerian Negara/Lembaga yang akan dilakukan secara bertahap, diperlukan validitas atas data persediaan yang nantinya akan dimigrasi ke dalam Aplikasi SAKTI. Salah satu isu validitas data Aplikasi Persediaan adalah dimungkinkan terdapatnya saldo minus persediaan pada kode barang tertentu yang tidak dapat ditelusuri melalui Neraca Percobaan Akrua. Untuk itu, saat ini telah ditambahkan menu Daftar Persediaan Minus pada Aplikasi Persediaan dalam rangka monitor persediaan yang bernilai minus sehingga dapat ditinjaulanjuti oleh satker. Ilustrasi menu dan Daftar Persediaan Minus adalah sebagai berikut:



DAFTAR PERSEDIAAN MINUS
UNTUK PERIODE YANG BERAKHIR TANGGAL 30 JUNI 2020
TAHUN ANGGARAN :2020

UAPKB : SATKER CONTOH 1A
KODE UAKPB : 012010800111111001KD

KODE	URAIAN	NILAI S/D 31 DESEMBER 2019		MUTASI			NILAI S/D 30 JUNI 2020	
		JUMLAH	RUPIAH	TAMBAH	KURANG	JUMLAH	JUMLAH	RUPIAH
	ALAT TULIS		0					-160,000
000001	Alat Tulis	0	0	2	6	-4	-4	-160,000
	Jumlah		0					-160,000

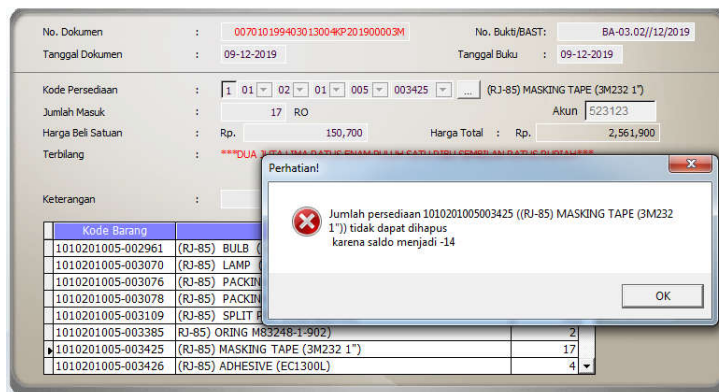
Pada periode pelaporan satker agar melakukan langkah-langkah sebagai berikut:

- Sebelum melakukan pengiriman ADK ke Aplikasi SIMAK BMN agar dilakukan pencetakan Daftar Persediaan Minus melalui menu Laporan >> Daftar Persediaan Minus.

- b. Apabila terdapat persediaan dengan nilai minus, satker agar melakukan opname fisik atas persediaan tersebut untuk selanjutnya dilakukan perekaman pada menu Transaksi >> Hasil Opname Fisik.
- c. Melakukan pencetakan Daftar Persediaan Minus kembali dan memastikan sudah tidak terdapat persediaan dengan nilai minus.
- d. Selanjutnya satker dapat melakukan pengiriman ADK ke Aplikasi SIMAK BMN.
- e. Dalam hal satker yang telah melakukan pengiriman data persediaan ke Aplikasi SIMAK BMN dan SAIBA sebelum mengecek saldo persediaan minus, satker agar melakukan prosedur sebagaimana dimaksud pada huruf a sampai dengan huruf c di atas, dilanjutkan dengan pengiriman ulang ADK persediaan ke Aplikasi SIMAK BMN dan SAIBA.

2. Penambahan Validasi Hapus Persediaan Masuk

Pada Aplikasi Persediaan versi sebelumnya, penghapusan detail persediaan pada transaksi persediaan masuk tidak dapat dilakukan apabila mengakibatkan kuantitas dan nilai persediaan menjadi minus dengan ilustrasi peringatan sebagai berikut.



Namun demikian, penghapusan dapat dilakukan terhadap daftar transaksinya yang mungkin mengakibatkan kuantitas dan nilai persediaan menjadi minus. Untuk menjaga validitas data persediaan, saat ini telah ditambahkan validasi sehingga penghapusan transaksi persediaan melalui daftar persediaan masuk juga tidak dapat dilakukan apabila akan mengakibatkan kuantitas dan nilai persediaan menjadi minus dengan ilustrasi peringatan sebagai berikut.

Persediaan Masuk			Pembelian		
No. Dok.	No. Buku	Tgl. Dok	Tgl. Buku	Rupiah	
007010199403013004KP201900008M	BAPHP-03.01	15-05-2019	22-05-2019	1,513,724,300	
007010199403013004KP201900001M	BA-02.01/VVIP/09/19	19-09-2019	19-09-2019	3,949,277,090	
007010199403013004KP201900002M	BA-01.1/VVIP/10/201	29-10-2019	29-10-2019	1,710,401,000	
007010199403013004KP201900003M	BA-03.02/12/2019	09-12-2019	09-12-2019	2,401,154,600	
007010199403013004KP201900005M					
007010199403013004KP201900006M					
007010199403013004KP201900007M					
007010199403013004KP201900004M					

Perhatian!

Dokumen No. 007010199403013004KP201900003M tidak dapat dihapus.. karena saldo persediaan 1010201005003425 ((RJ-85) MASKING TAPE (3M2321")) menjadi -14

OK

3. Perbaikan Penyajian Laporan Posisi Persediaan di Neraca

Akun-akun persediaan pada Laporan Posisi Persediaan di Neraca secara umum telah disajikan sesuai urutan kode akun dari kecil hingga besar. Namun demikian, untuk beberapa akun masih belum disajikan sesuai ketentuan tersebut. Pada Aplikasi Persediaan Versi 20.1.0, hal tersebut telah diperbaiki dengan menyesuaikan kembali urutan penyajian akun persediaan sesuai urutan kode akun dari kecil hingga besar.

4. Perbaikan Pilihan Kode Barang Pada Menu Hibah Keluar

Pada Aplikasi Persediaan versi sebelumnya, terdapat pilihan kode kelompok barang yang seharusnya tidak ada di menu Hibah Keluar, yaitu 10105xxxxxx (Persediaan untuk Dijual/Diserahkan), 10106xxxxxx (Persediaan untuk Tujuan Strategis/Berjaga-jaga), dan 10110xxxxxx (Persediaan dari Belanja Bantuan Sosial). Pemilihan kelompok barang tersebut pada menu Hibah Keluar akan menyebabkan munculnya transaksi dengan keterangan NULL karena tidak memiliki *posting rules*. Pada Aplikasi Persediaan versi 20.1.0, hal tersebut telah diperbaiki sehingga kode kelompok barang tersebut tidak bisa dipilih pada menu Hibah Keluar.

5. Perbaikan Pilihan Kode Barang Pada Menu Persediaan Masuk

Pada Aplikasi Persediaan versi sebelumnya, terdapat pilihan kode Kelompok dan Subkelompok barang yang bukan merupakan kode barang persediaan pada menu Persediaan Masuk (Saldo Awal, Transfer Masuk, Hibah Masuk, Rampasan, dan Perolehan Lainnya). Meskipun tidak berdampak pada penggunaan aplikasi, hal ini telah diperbaiki sehingga Aplikasi Persediaan hanya menyajikan kode barang terkait persediaan.

6. Perbaikan Validasi Pengiriman ke SIMAK BMN

Pada Aplikasi Persediaan versi sebelumnya, apabila *user* lupa mengisi kolom Bulan saat proses pengiriman ADK ke Aplikasi SIMAK BMN akan terdapat notifikasi *Program Error* yang mengakibatkan *user* harus keluar aplikasi dan melakukan *login* ulang. Hal ini telah diperbaiki sehingga *user* hanya perlu melengkapi kolom Bulan sesuai notifikasi dan dapat melanjutkan proses pengiriman seperti biasa. Ilustrasi notifikasinya adalah sebagai berikut.

